



EUC LILLEBÆLT
HELE INSTITUTIONEN

ELEVTRIVSELSMÅLING PÅ
ERHVERVSUDDANNELSER
2023/2024

ASPEKT R&D A/S



OVERORDNEDE RESULTATER

Antal besvarelser: 465

Trivselsindeks:	78 [LG 77]
Højeste indeks:	VELBEFINDENDE [83]
Laveste indeks:	FYSISKE RAMMER [67]

LÆRINGSMILJØ



VELBEFINDENDE



ELEVERNES MOTIVATION OG INDSATS



SELVVURDERET ELEVPERFORMANCE



FYSISKE RAMMER



PRAKTIK



SÅDAN LÆSES TABELLERNE:

Rapporten er udarbejdet på baggrund af data, indsamlet i den årlige nationale trivselsmåling.

Antallet af besvarelser er vist øverst på side to. Antallet af faktiske besvarelser kan svinge noget fra spørgsmål til spørgsmål. Andelen af ubesvarede er af hensyn til overskueligheden ikke vist i tabellerne, og de indgår heller ikke i procentberegningerne. Læseren kan alligevel indirekte få oplyst, hvor mange elever, der har svaret på hvert spørgsmål ved at sammenligne basen (antallet af besvarelser) med antallet af mulige besvarelser på side 2.

Beregning af indekstallet

	Helt enig	Delvist enig	Hverken enig eller uenig	Delvist uenig	Helt uenig	Ved ikke	Index
Jeg er glad for min skole	101 31%	205 62%	8 2%	9 3%	1 0%	5 2%	81

Indekstallet er det store tal yderst til højre ud for hvert spørgsmål. Tallet kan være mellem 0 og 100. Tallet illustrerer, hvor langt svargruppen (fx en klasse eller en afdeling) er fra den mest ideelle besvarelse, hvor alle elever er 100% positive. Til gengæld betyder indeks 0, at alle elever har valgt den mest negative svarmulighed.

Ved en semantisk skala, der bygger på ord, får den mest positive svarmulighed tillagt værdien 100, den næstmest positive får værdien 75, et eventuelt neutralt svar giver vi værdien 50, næstmest negative svar får værdien 25 og det negative svar får værdien 0. Læg venligst mærke til, at nogle spørgsmål i skemaet er formuleret negativt, så i disse tilfælde er skalaen vendt om. Vi har markeret alle disse spørgsmål med ”*”. Svarmuligheden ”Ved ikke” er udeladt fra indeksberegningerne.

Helt enig	Delvist enig	Hverken enig eller uenig	Delvist uenig	Helt uenig	Ved ikke	Vi deler med basen minus antal ”ved ikke” svar
100 x antal svar	75 x antal svar	50 x antal svar	25 x antal svar	0 x antal svar	Medregnes ikke	=26.100/(329 - 5)
101 x 100	+ (205 x 75)	+ (8 x 50)	+ (9 x 25)	(1 x 0)	-5	= 80,55 \cong 81

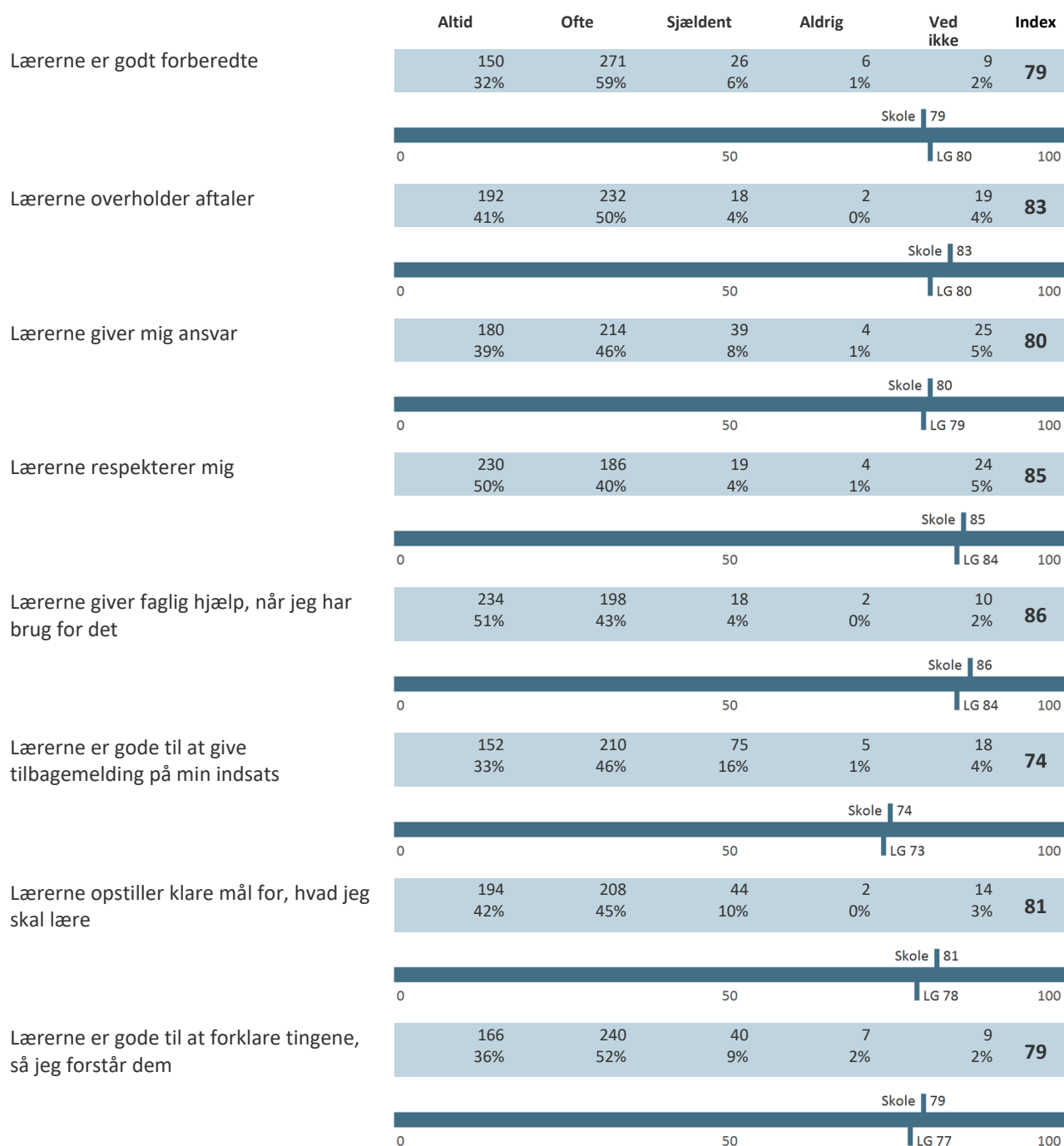
Når spørgsmålet er en talskala bruger vi samme princip, men omregner 1 – 10 til skalaen 0 – 100. Det vil sige at 1 = 0, 2 = 11, 3 = 22 ... 9 = 89 og 10 = 100.

Særligt om spørgsmål om ”Faglige krav” og ”Uønsket opmærksomhed”: kun svarkategorien ”Tilpas” og ”Aldrig” får tillagt værdien 100, alle andre svarkategorier får værdien 0.

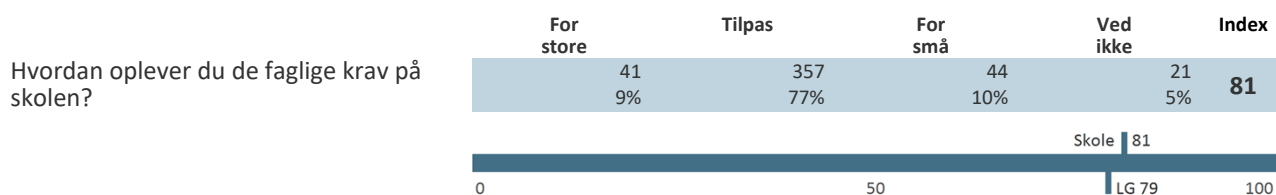
Når der er beregnet indekstal for en gruppe af spørgsmål eller et tema, har vi anvendt samme princip som ved hvert enkelt spørgsmål. Herefter har vi fundet gennemsnittet af de beregnede indekstal.

Alle resultater i tabellerne sammenlignes med landsgennemsnittet for skoleår 2023/2024, forkortet ”LG”.

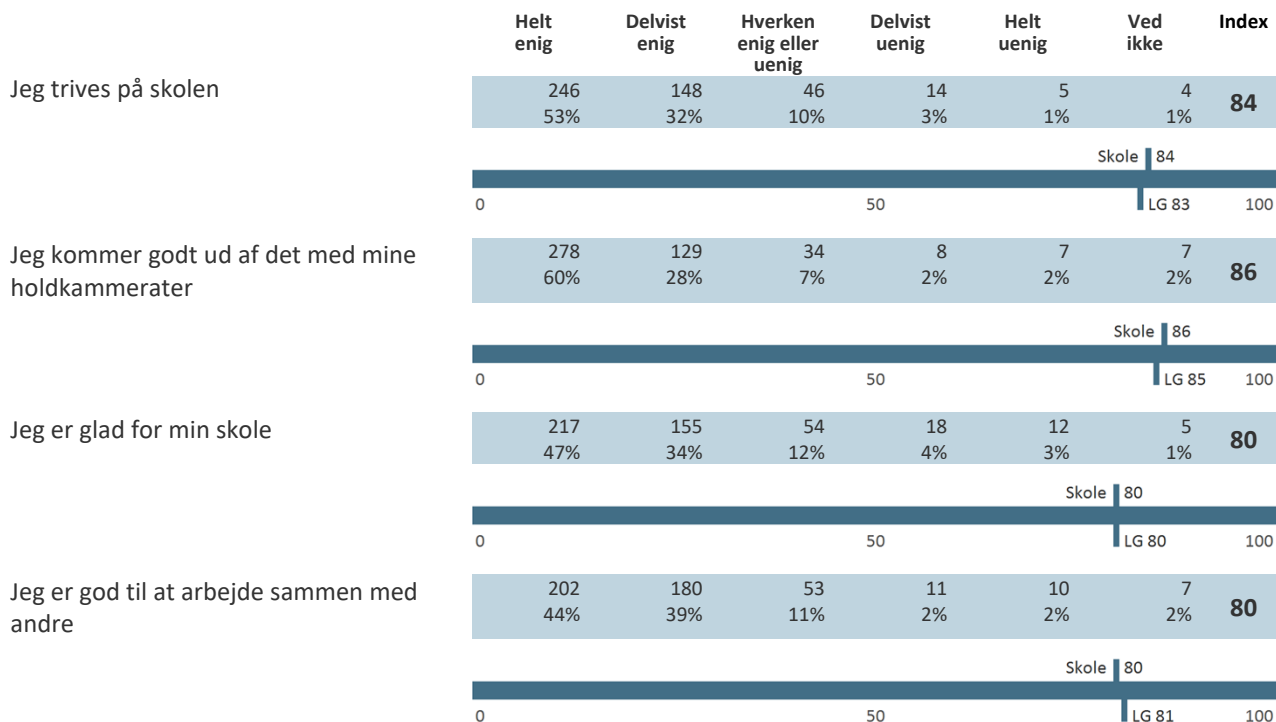
LÆRINGSMILJØ



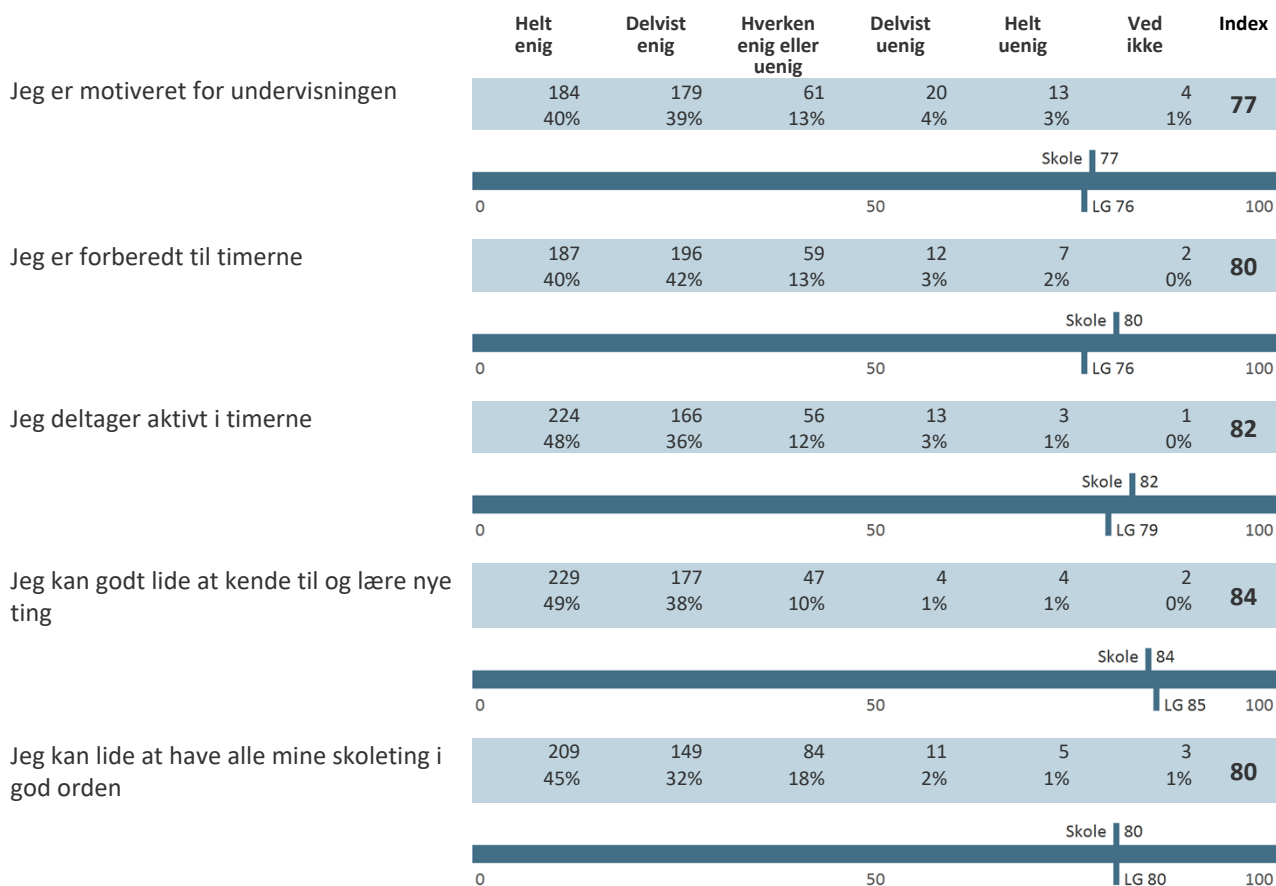
FAGLIGE KRAV



VELBEFINDENDE



ELEVERNES MOTIVATION OG INDSATS



SELVVURDERET DYGTIGHED

	Total
Base	464
Jeg er en af de bedste	86 19%
Jeg er lidt over middel	272 59%
Jeg er lidt under middel	65 14%
Jeg er en af de dårligste	12 3%
Ved ikke	29 6%

SELVVURDERET ELEVPERFORMANCE

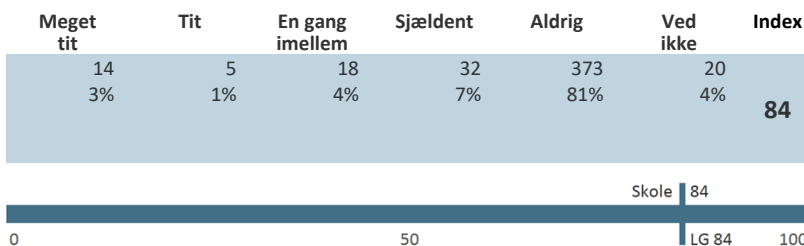
	Helt enig	Delvist enig	Hverken enig eller uenig	Delvist uenig	Helt uenig	Ved ikke	Index
Jeg klarer mig godt i skolen	221 48%	175 38%	53 11%	7 2%	5 1%	3 1%	83
							Skole 83
							0 50 LG 80 100
Jeg er en person, som tit kan klare det, jeg sætter mig for	179 39%	217 47%	55 12%	6 1%	2 0%	3 1%	81
							Skole 81
							0 50 LG 79 100
Jeg er pålidelig når det kommer til skolearbejde	226 49%	163 35%	55 12%	8 2%	3 1%	7 2%	83
							Skole 83
							0 50 LG 81 100
Jeg bliver ved med at arbejde indtil tingene er klaret	221 48%	171 37%	57 12%	9 2%	3 1%	2 0%	82
							Skole 82
							0 50 LG 81 100
Jeg er koncentreret om skolearbejdet i timerne	167 36%	198 43%	82 18%	11 2%	3 1%	2 0%	78
							Skole 78
							0 50 LG 75 100

KONCENTRATIONSEVNE

	Helt enig	Delvist enig	Hverken enig eller uenig	Delvist uenig	Helt uenig	Ved ikke	Index
Jeg bliver let distraheret og har svært ved at høre efter*	43 9%	122 27%	113 25%	96 21%	78 17%	7 2%	52
							Skole 52
							0 LG 49 100

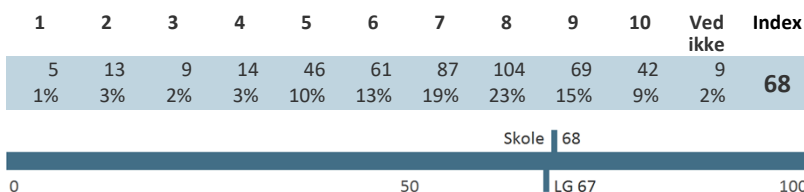
UØNSKET OPMÆRKSOMHED

I hvilket omfang er du det seneste år blevet udsat for uønsket seksuel opmærksomhed af andre elever eller ansatte på skolen?*

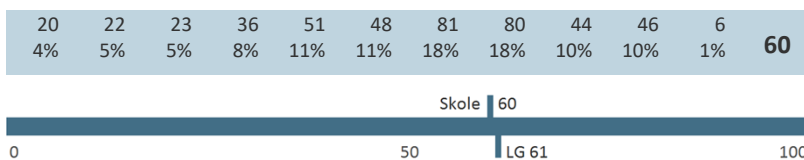


FYSISKE RAMMER

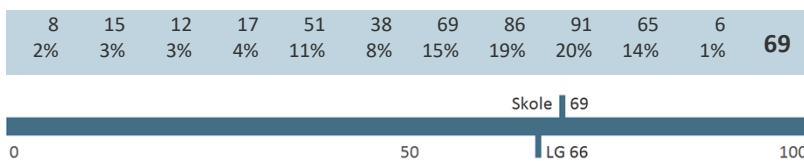
Hvordan vurderer du forholdene på skolen som helhed?



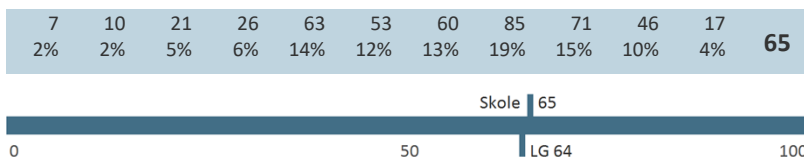
Hvordan vurderer du dine undervisningsforhold på skolen?



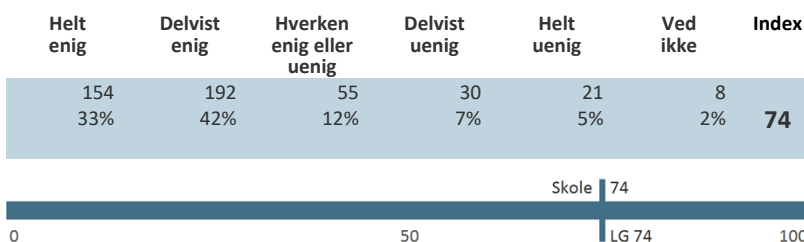
Hvordan vurderer du skolens vedligeholdelse og rengøring?

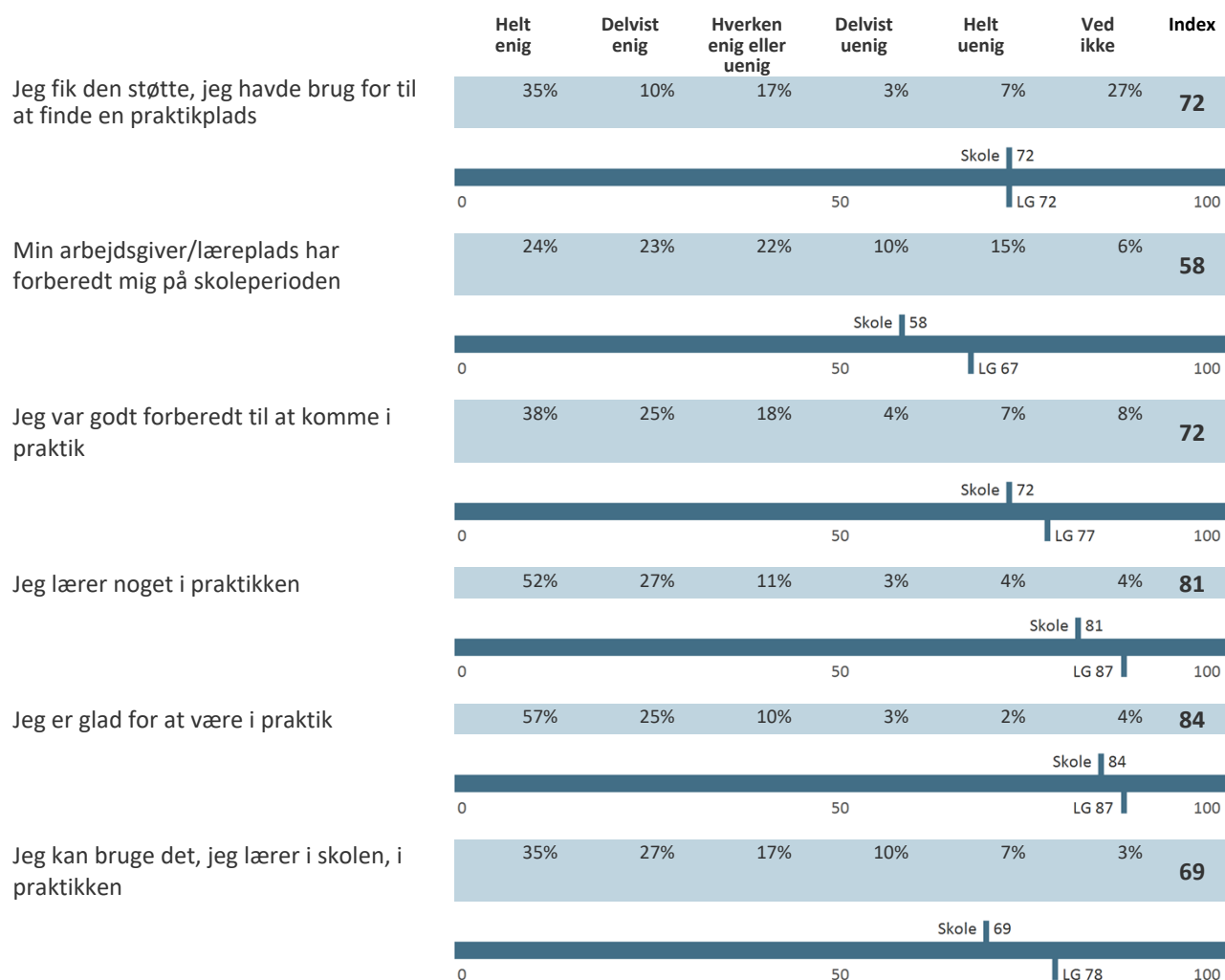
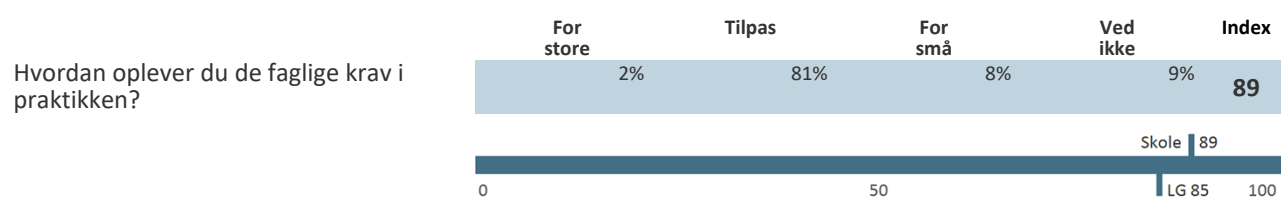


Hvordan vurderer du skolens indretning og ud-seende?



Jeg har adgang til de nødvendige lokaler, værktøjer og udstyr, når jeg har brug for det i undervisningen



PRAKTIK ****FAGLIGE KRAV I PRAKTIKKEN ****

** Denne sektion er kun besvaret af en del af respondenterne, og det er derfor kun muligt at angive procentandele af svarene, som opgivet af STIL.

BAGGRUNDSSPØRGSMÅL

Hold

	Total
Base	465
Elektriker (1430)	15
<i>Grundforløbets 2. del</i>	15
GFEL2322	15
Guld- og sølvsmed (1280)	5
<i>Grundforløbets 2. del</i>	5
SMYK23GF22	5
Industrioperatør (1145)	30
<i>Grundforløbets 2. del</i>	16
IGF22327	10
INDU23GF22 - INOP23GF22 - PROD23GF22	6
<i>Hovedforløb</i>	14
IEUV2325	14
Kranfører (384)	25
<i>Hovedforløb</i>	25
KRAE2324	10
KRAE2325	7
KRSP2312	8
Lager- og terminaluddannelsen (1565)	76
<i>Grundforløbets 2. del</i>	14
TRLO23GF24U	14
<i>Hovedforløb</i>	62
LAGER32314	13
LAVS2314	13
LOGORG2315	6
TRIN32342	17
TRIN32382	13
Personvognsmekaniker (92)	7
<i>Grundforløbets 2. del</i>	7

EUC Lillebælt – Elevtrivselsmåling på erhvervsuddannelser 2023/2024
Hele institutionen

MEKA23GF22	7
Procesoperatør (1335)	96
Grundforløbets 2. del	9
GFPO2322	9
Hovedforløb	87
PEUV2312 - IEUV2312	12
PEUV2312A - IEUV2312A	11
PEUV2313 - IEUV2313	16
PEUV2320 - IEUV2320	18
PEUV2342	13
PEUV2363	17
Smed (1110)	31
Grundforløbets 2. del	9
SMED23GF22	9
Hovedforløb	22
SMED23H22	10
SMED23H42	12
Teknologi, byggeri og transport (329)	48
Grundforløbets 1. del	48
GF123EUX1	7
GF123H1	15
GF123H2	14
GF123H3	12
Træfagenes byggeuddannelse (1390)	29
Grundforløbets 2. del	17
TØMR23GF23	17
Hovedforløb	12
TOMR2311	12
Vejgodstransportuddannelsen (1560)	103
Grundforløbets 2. del	14
TRLO23GF23U	14
Hovedforløb	89

EUC Lillebælt – Elevtrivselsmåling på erhvervsuddannelser 2023/2024
Hele institutionen

BRAN2315	12
CHSP2312	16
CHSP2316	9
GRKV12317	9
GRKV12318	10
GRKV22313	8
INNO2318	19
TASP2312	6